

# 2013年3月期 決算説明会

(2012年4月1日～2013年3月31日)

株式会社 精工技研

2013年 5月14日

- I . 2013年3月期 連結決算概要
- II . 今後の事業展開
- III . 2014年3月期 連結業績見通し

I . 2013年3月期 連結決算概要

II . 今後の事業展開

III . 2014年3月期 連結業績見通し

# 2013年3月期 連結決算ハイライト①

(百万円)	2013年3月期	2012年3月期	対前期 増減率	業績予想値 (2012/11/9)
売上高	4,986	4,781	+4.3 %	4,890
精機部門	1,233	1,111	+11.0 %	1,330
光製品部門	3,753	3,670	+2.3 %	3,560
営業利益	△190	3	—	10
経常利益	△30	45	—	50
当期純利益	△126	33	—	△70

# 2013年3月期 連結決算ハイライト②

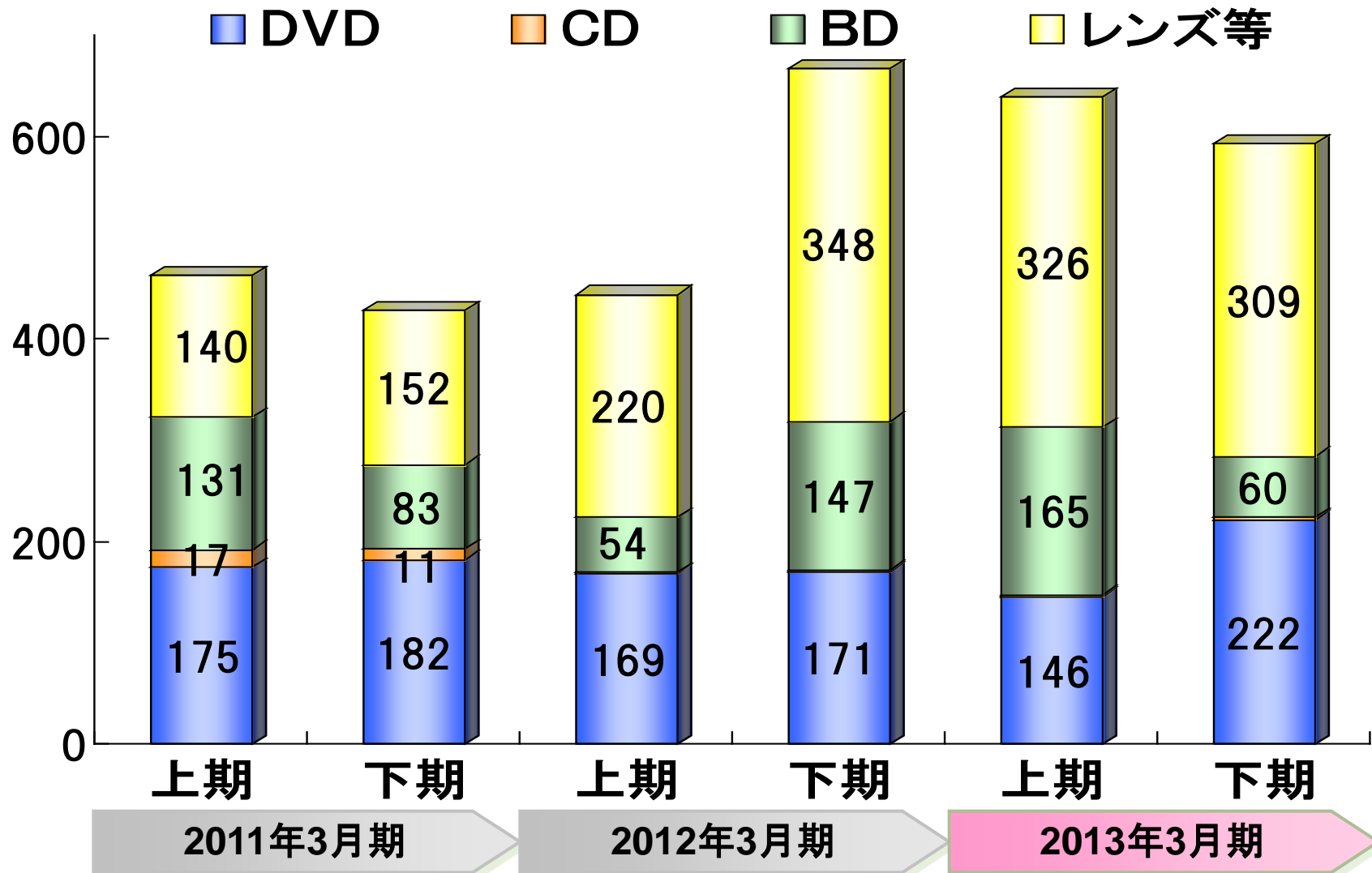
(百万円)	2013年3月期	2012年3月期	対前期増減率
受注高	4,873	4,736	2.9%
受注残	341	454	△24.9%
設備投資	256	278	△7.9%
減価償却費	262	245	6.9%
研究開発費	244	248	△1.6%

# セグメント業績／精機部門

(百万円)	2013年3月期	2012年3月期	対前期増減率
売上高	1,233	1,111	+11.0 %
営業費用	1,472	1,284	+14.6 %
営業利益	△239	△173	—
営業利益率	△19.4 %	△15.6 %	—

# 製品別売上高／精機部門

百万円



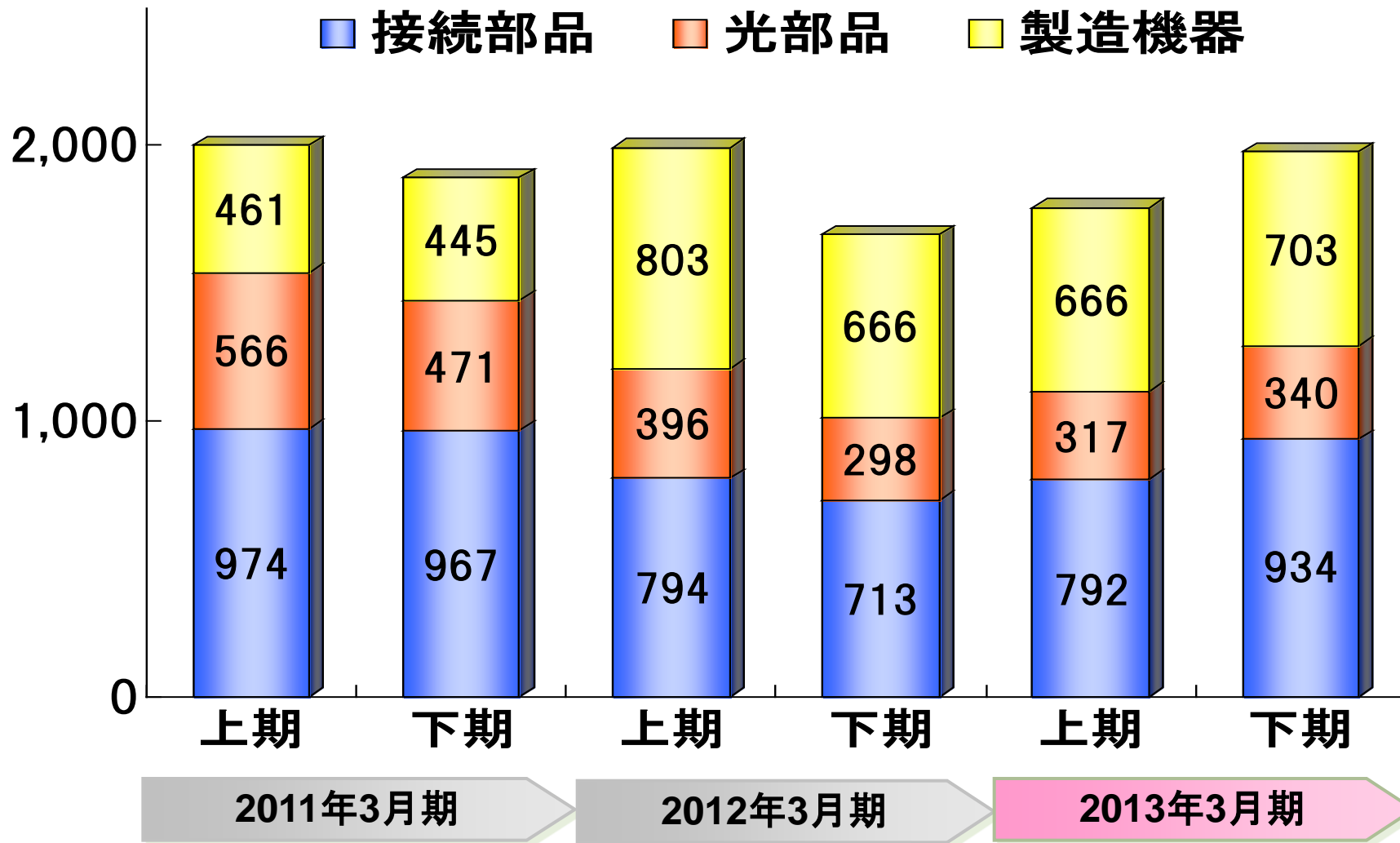
# セグメント業績／光製品部門

(百万円)	2013年3月期	2012年3月期	対前期増減率
売上高	3,753	3,670	2.3 %
営業費用	3,704	3,493	6.0 %
営業利益	49	177	△72.3 %
営業利益率	1.3 %	4.8 %	—



# 製品別売上高／光製品部門

百万円



# 連結貸借対照表

(百万円)

<資産の部>	2013年3月期	2012年3月期	増減額
流動資産	14,867	15,363	△496
固定資産	5,959	5,316	+642
資産合計	20,826	20,680	+146
<負債及び純資産の部>			
流動負債	594	733	△139
固定負債	655	627	+27
純資産	19,576	19,319	+257
負債純資産合計	20,826	20,680	+146

# 連結キャッシュ・フロー計算書

(百万円)	2013年3月期	2012年3月期
営業キャッシュ・フロー	285	△109
投資キャッシュ・フロー	366	△38
財務キャッシュ・フロー	0	0
現金増加額	740	△165
期首残高	1,459	1,624
期末残高	2,199	1,456

I . 2012年3月期 連結決算概要

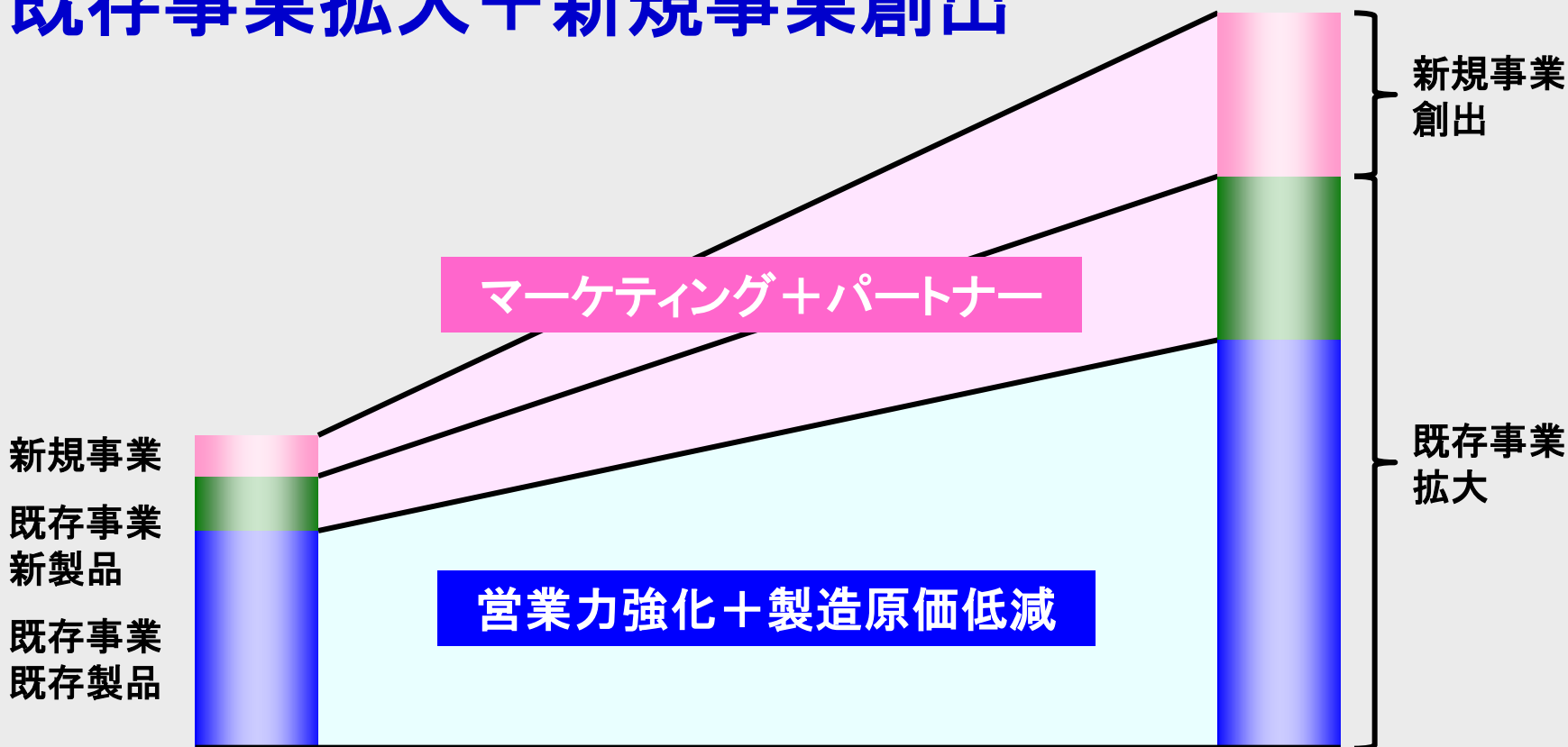
**II . 今後の事業展開**

III . 2013年3月期 連結業績見通し

# 長期発展イメージ

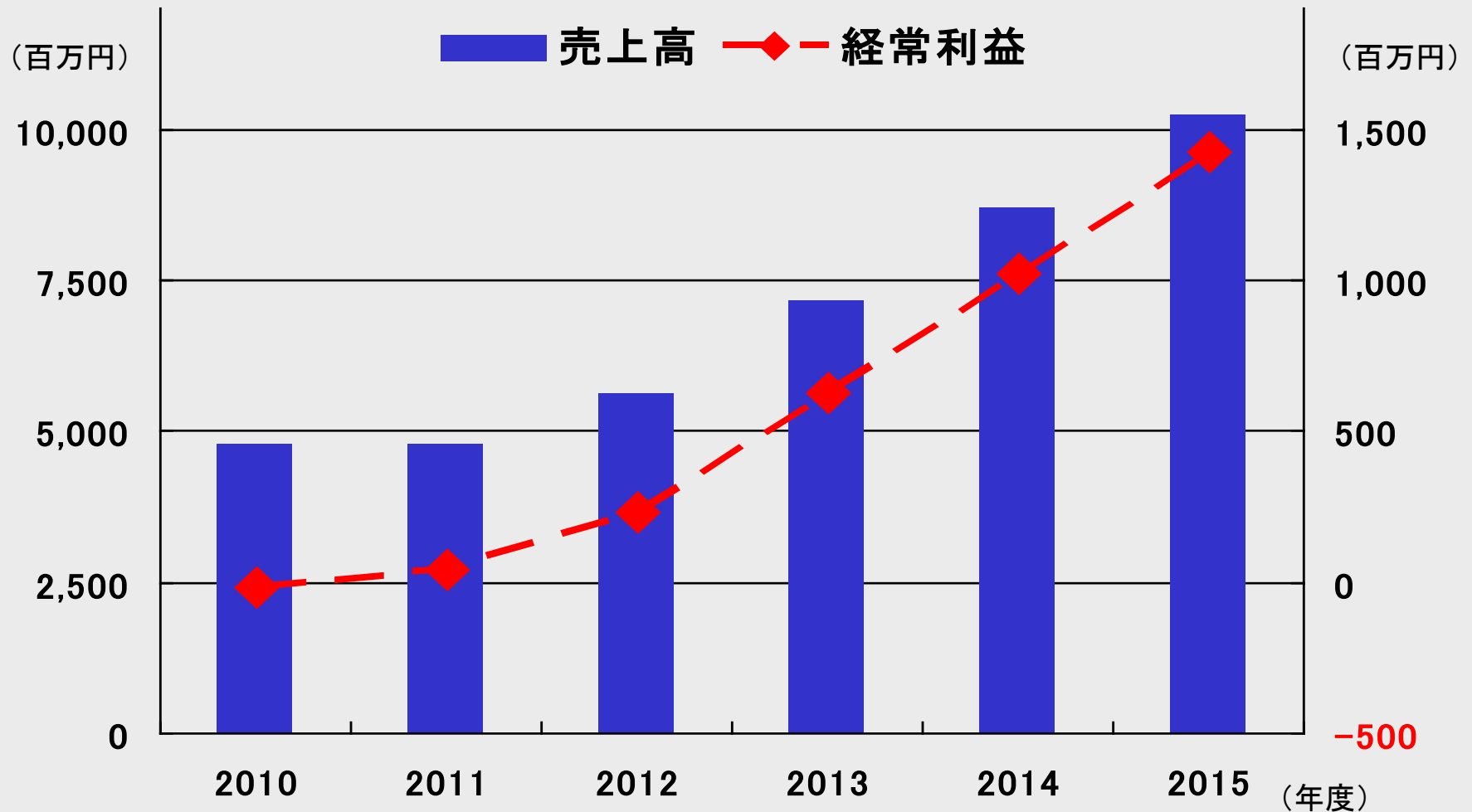
**小型・精密・光学** にこだわり

**既存事業拡大＋新規事業創出**



# 「マスタープラン2010」業績目標

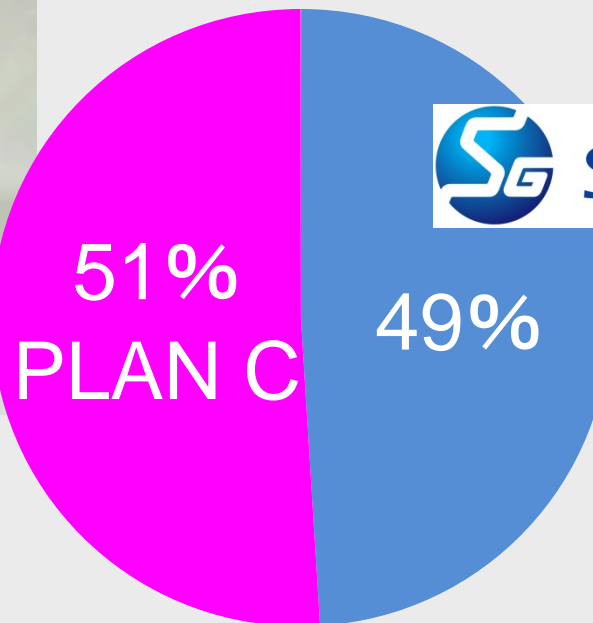

2015年度に売上高100億円、経常利益14億円を達成する



## 既存事業の拡大

### ■ 2012年8月 DATA-PIXEL社へ出資

- ・光通信部品の形状測定・検査装置のトップブランド
- ・販売面のみならず製品開発や製造面でも協力

 SEIKOH GIKEN

## 既存事業の拡大

### ■ DATA-PIXEL社 概要



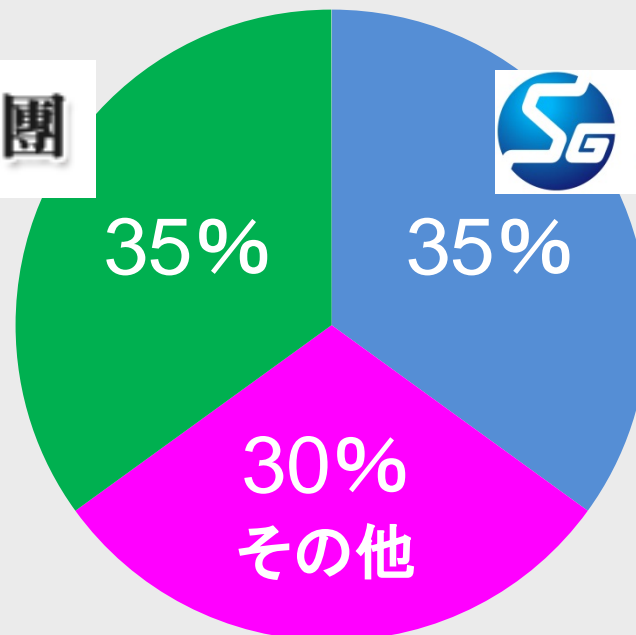
設立	2001年
所在地	フランス、アヌシー
資本金	151,200ユーロ
従業員数	7名
業務内容	三次元端面形状測定器、偏心測定器、端面検査装置等の開発、製造、販売
実績	世界約30ヶ国に累計1000システム以上を納入
当社との関係	2002年より日本と中国地域の販売代理契約
関連会社	RX-Solutions SAS (X線検査装置開発)



## 新規事業の創出 ①

### ■ 2013年1月 精能光学有限公司へ出資

- ・ 医療機器（コンタクトレンズ）関連市場への参入
- ・ 成形品ビジネスを強化



# 新規事業の創出 ①

## ■ 精能光学の概要

<b>設立</b>		2007年9月
<b>所在地</b>		中華民国新北市
<b>資本金</b>		2億4000万台湾ドル
<b>従業員数</b>		約90名
<b>沿革</b>	2007年	コンタクトレンズ生産開始
	2009年	台湾の医療機器製造許可(GMP)取得 CEマーク、ISO13485取得
	2011年	1Dayコンタクレンズの認証取得
	2012年	台湾で独自ブランド「iLens」本格販売開始 2Weekコンタクトレンズの認証取得



# 新規事業の創出 ①

## ■ コンタクトレンズ市場概況



世界市場 2010年 60億USDドル 2013年 70億USDドル

年率 5%～ 8%で成長

市場を牽引するのは、中国、アジア、東欧の新興国

先進国ではカラーコンタクトやサークルレンズ等が成長

参入障壁が高い

⇒ 必要とされる技術が多岐にわたる

(レンズ技術、光学、高分子化学材料、生物安全評価、自動化、プラスチック成形等)

⇒ 医療機器につき、各国でそれぞれ規制があり、認証が必要

4大メーカー(J&J、チハビジョン、Cooper vision、ホシユロム)が市場を席卷

# 新規事業の創出 ①

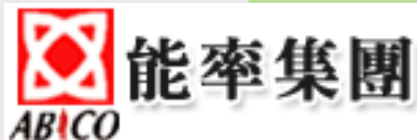
## ■ 業界初の日台連携ビジネスモデル

製造  
精能光学



販売

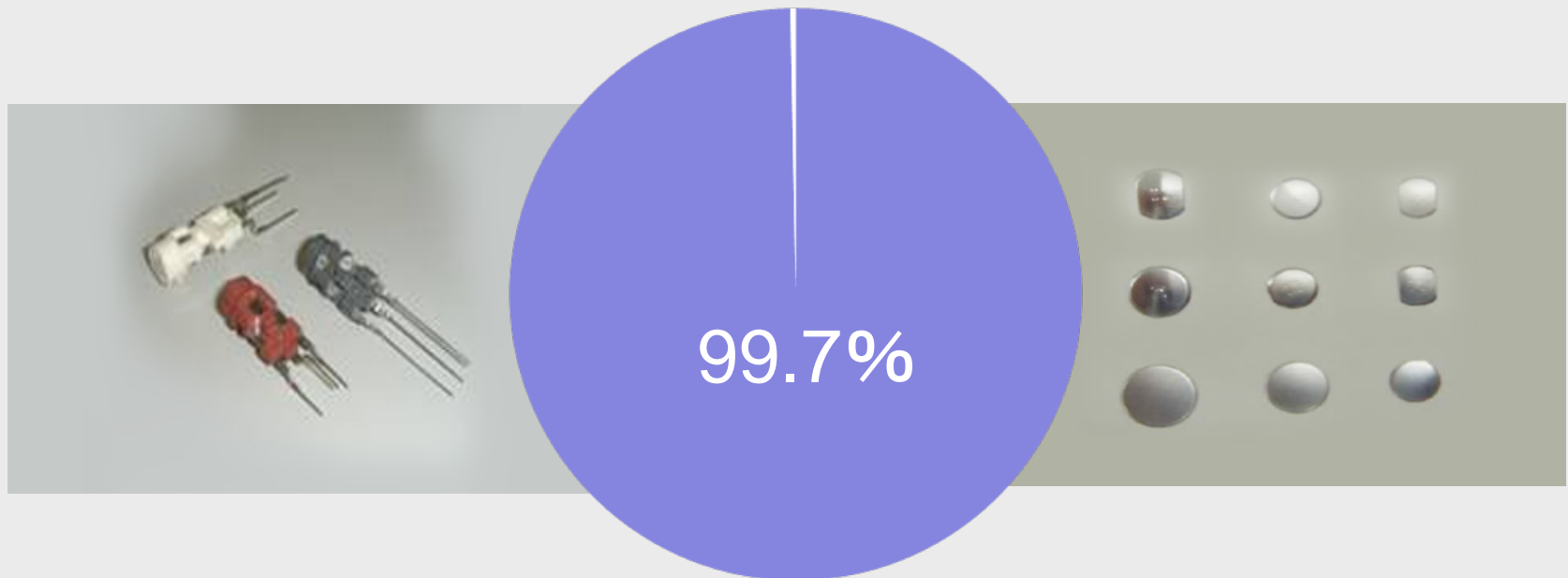
品質



## 新規事業の創出 ②

### ■ 2013年5月 不二電子工業(株)の株式取得

- ・ プレス成形、インサート成形等の成形技術拡大
- ・ 自動車業界への参入



## 新規事業の創出 ②

### ■ 不二電子工業の概要

設立	1963年11月
所在地	静岡県静岡市
資本金	6億7500万円 (2013年3月末)
従業員数	142名
事業内容	自動車部品 60% 携帯電話部品 30% その他 10%
業績	売上高 48.9億円 経常利益5.5億円 (2012年3月期)



# 新規事業の創出 ②

## ■ 主要製品

事業分類	成形関連	プレス関連	
主力製品	自動車用 圧力センサー	極薄板バネ (ドームコンタクト)	ドームシート
製品例			
製品概要	・ハイブリッドカーに採用	・主力はスマートフォンのサイドキー、携帯電話向け	・ドームコンタクトをドームシートに装着し、セット部品化 ・携帯電話の操作スイッチ向けが主流
主要顧客	デンソー、小糸製作所等	シチスン電子、ミツミ電機等	日本メトロン、オムロン等

## 新規事業の創出 ②

### ■ シナジー効果



	精工技研グループ(SG)	不二電子工業(FD)
販売面	<ul style="list-style-type: none"> <li>・ FD製品をSGの販売網で世界(アメリカ、欧州、中国等)へ展開</li> <li>・ スマホ／携帯電話関連は相互の販売網を共有</li> </ul>	
技術面	<ul style="list-style-type: none"> <li>・ 金型技術、成形技術、材料ノウハウ等の共有</li> </ul>	
製造面	<ul style="list-style-type: none"> <li>・ SGの精密金型をFDで活用</li> <li>・ FD工場の一極集中リスクを回避</li> </ul>	



## 事業運営方針／精機事業

### 「金型」+「成形品」へ


- 成形ビジネスの立ち上げ／受注拡大
- 微細転写、薄肉成形等の量産技術確立
- 光ディスク金型メンテナンスビジネスの維持



## 事業運営方針／レンズ事業

### 新市場、新技術、新用途開発

- 高画素対応レンズの量産立ち上げ
- 新規市場／新規顧客開拓
- 新しいレンズ製法の開発
- スマホ、携帯向け以外の用途開発



## 事業運営方針／光製品事業

# 成長市場への営業強化 価格競争力の強化

- **中国オフショア市場への営業強化**  
(HQが米欧日にあり、中国に生産拠点を置く顧客)
- **多芯ジャンパ、新型MT研磨機の販売強化**
- **調達コスト、製造コストの徹底削減**



I . 2013年3月期 連結決算概要

II . 今後の事業展開

III . 2014年3月期 連結業績見通し

# 2014年3月期 連結業績見通し

(百万円)	上半期	下半期	14/3月期 見通し	13/3月期 実績
売上高	4,180	5,820	10,000	4,986
営業利益	0	250	250	△190
経常利益	30	300	330	△30
当期純利益	△100	150	50	△126
設備投資			783	256
減価償却費			992	262
研究開発費			329	244

# 2014年3月期 連結業績見通し（部門別）

（百万円）

	上半期	下半期	14/3月期 見通し	13/3月期 実績
<b>精機関連</b>				
売上高	2,300	3,800	6,100	1,233
営業費用	2,330	3,640	5,970	1,472
営業利益	△30	160	130	△239
<b>光製品関連</b>				
売上高	1,880	2,020	3,900	3,753
営業費用	1,850	1,930	3,780	3,704
営業利益	30	90	120	49

ご清聴 ありがとうございます。