

2019年3月期 第2四半期 決算説明会

(2018年4月1日～2018年9月30日)

株式会社 精工技研

2018年11月13日

- I . 2019年3月期 第2四半期決算概要
- II . 2019年3月期 連結業績計画

I . 2019年3月期 第2四半期決算概要

II . 2019年3月期 連結業績計画

2019年3月期 第2四半期連結決算ハイライト①

(百万円)	2019年3月期 第2四半期	2018年3月期 第2四半期	対前期 増減率	業績計画値 (2018/5/11)
売上高	7,433	6,721	+10.6%	7,000
精機部門	4,342	3,744	+16.0%	3,900
光製品部門	3,091	2,977	+3.8%	3,100
営業利益	796	450	+76.8%	550
経常利益	874	484	+80.5%	580
四半期純利益	571	540	+5.6%	400

2019年3月期 第2四半期連結決算ハイライト②

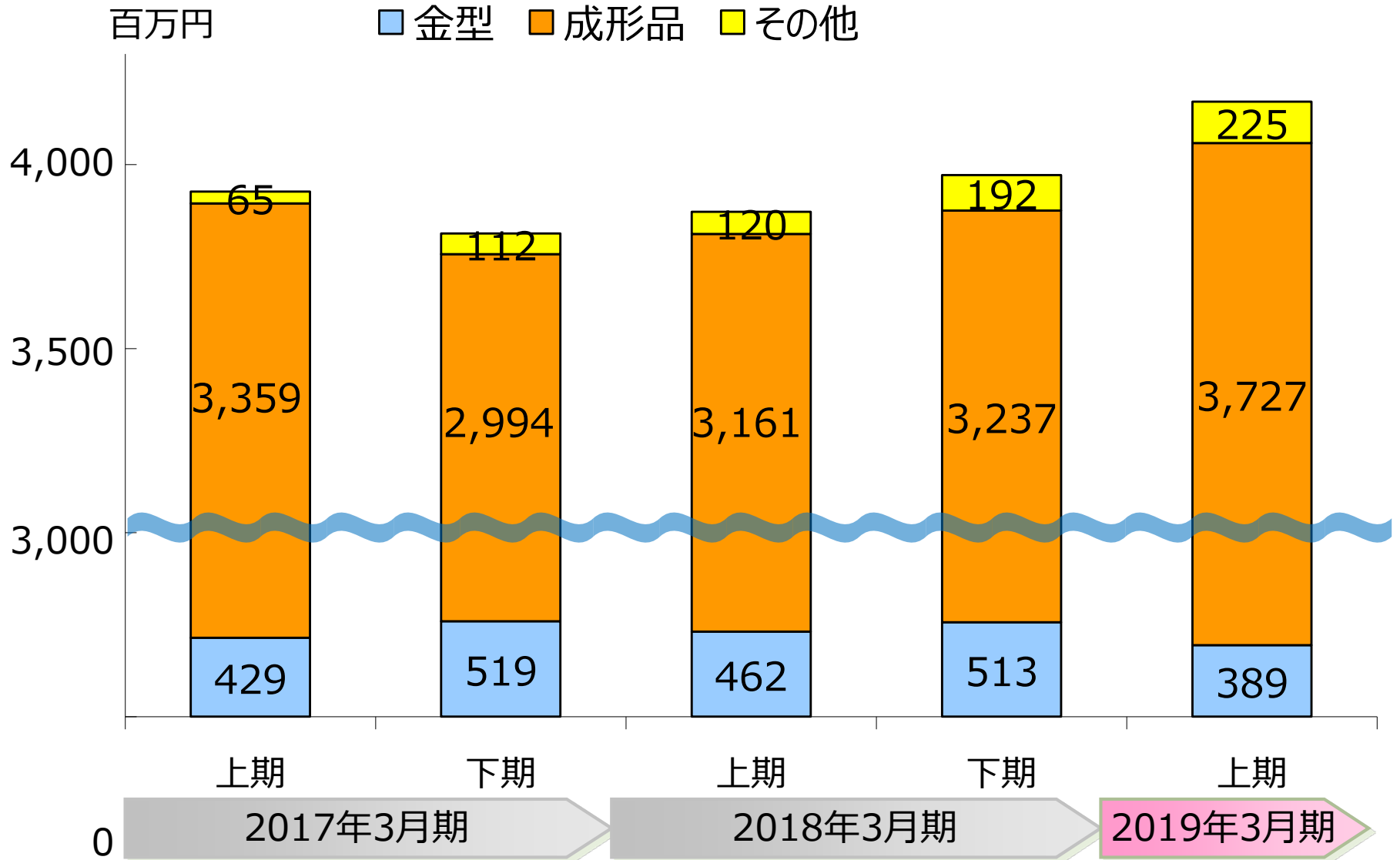
(百万円)	2019年3月期 第2四半期	2018年3月期 第2四半期	対前期増減率
受注高	7,844	6,861	+ 14.3%
受注残	2,170	1,784	+ 21.7%
設備投資	674	565	+ 19.2%
減価償却費	635	552	+ 15.1%
研究開発費	209	203	+ 2.7%

セグメント業績／精機部門

(百万円)	2019年3月期 第2四半期	2018年3月期 第2四半期	対前期増減率
売上高	4,342	3,744	+16.0%
営業利益	445	235	+89.5%
営業利益率	10.2%	6.3%	—



製品別売上高／精機部門

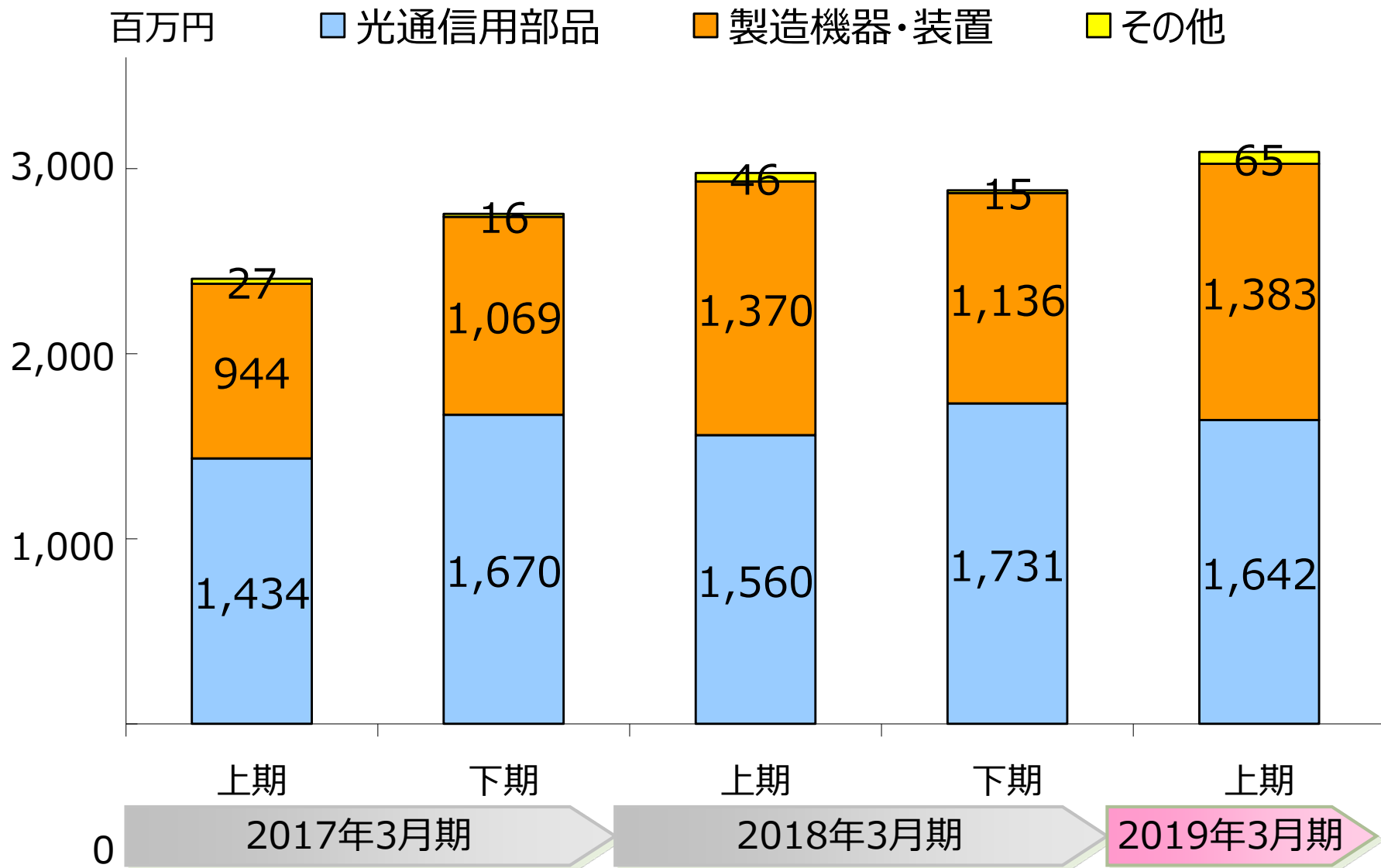


セグメント業績／光製品部門

(百万円)	2019年3月期 第2四半期	2018年3月期 第2四半期	対前期増減率
売上高	3,091	2,977	+ 3.8%
営業利益	350	215	+62.9%
営業利益率	11.3%	7.2%	—



製品別売上高／光製品部門



連結貸借対照表

(百万円)

<資産の部>	2019年3月期 第2四半期	2018年3月期	増減額
流動資産	16,578	15,859	+ 719
固定資産	10,327	10,337	△ 10
資産合計	26,905	26,197	+ 708
<負債及び純資産の部>			
流動負債	3,211	2,688	+ 523
固定負債	1,061	1,024	+ 36
純資産	22,632	22,484	+ 148
負債純資産合計	26,905	26,197	+ 708

連結キャッシュ・フロー計算書

(百万円)	2019年3月期 第2四半期	2018年3月期 第2四半期
営業キャッシュ・フロー	698	901
投資キャッシュ・フロー	△848	△1,756
財務キャッシュ・フロー	△253	△185
現金増減額	△472	△1,053
期首残高	3,305	4,066
期末残高	2,833	3,012

I . 2019年3月期 第2四半期決算概要

II . 2019年3月期 連結業績計画

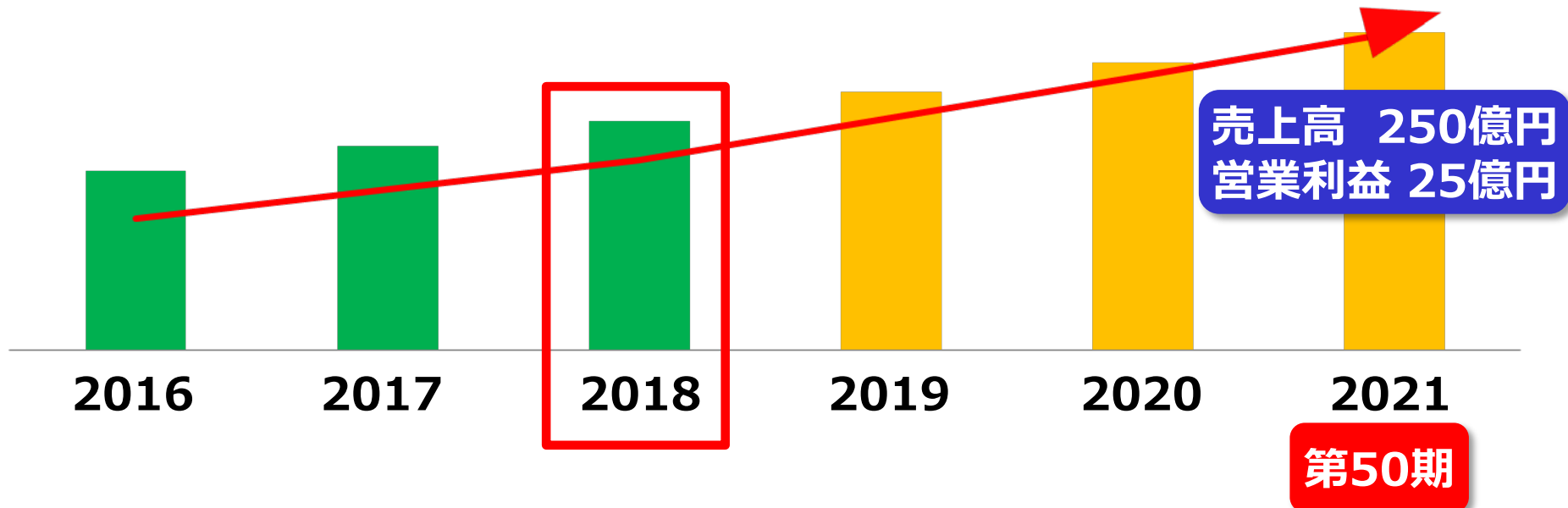
中期経営計画 マスタープラン2016

- 第50期となる2021年度を最終年度とする6ヶ年中期計画

マスタープラン2016
2016年度～2021年度

第1フェーズ
2016～2018

第2フェーズ
2019～2021



第1フェーズの基本戦略

■ 2016年度～2018年度 基本戦略

1 既存事業の収益力強化

- 販売力の強化
- 価格競争力の強化
- 新製品・新技術開発の加速

2 事業ポートフォリオの最適化

- 次世代事業の創出
- 不採算事業の合理化

3 経営基盤の強化

- 人財力の強化
- 成長への投資
- 経営管理の強化

2019年3月期 連結業績計画

(百万円)	上半期 実績	下半期 計画	19/3月期 修正計画	19/3月期 前回公表値	18/3月期 実績
売上高	7,433	7,417	14,850	14,500	13,547
営業利益	796	554	1,350	1,150	930
経常利益	874	576	1,450	1,200	1,053
当期純利益	571	429	1,000	830	914
設備投資	674	981	1,655	1,655	1,171
減価償却費	635	719	1,354	1,354	1,238
研究開発費	209	251	460	460	429

部門別下期計画（精機関連）

(百万円)	上期実績	下期計画	通期計画	前回公表値	前期実績
売上高	4,342	4,008	8,350	8,000	7,686
営業利益	445	235	680	590	493

精密金型と製造技術を核に、付加価値の高い成形品ビジネスへ

■ 販売力の強化・価格競争力の強化

- ・ 千歳工場の量産加速
- ・ 既存主要顧客との関係強化
- ・ アーカイブディスク金型への注力
- ・ リピートビジネスの獲得

■ 新製品・新技術開発の加速

- ・ 成形品新規ビジネスの早期立上げ
⇒ 自動車関連、医療バイオ関連
- ・ 精密金型技術、薄肉成形技術、
微細転写技術の向上

部門別下期計画（光製品関連）

(百万円)	上期実績	下期計画	通期計画	前回公表値	前期実績
売上高	3,091	3,409	6,500	6,500	5,860
営業利益	350	320	670	560	436

成長するデータセンターと5G関連市場でシェア拡大を図る

■ 販売力の強化・価格競争力の強化

- ・ データセンター向けコネクタの拡販
- ・ 多心対応の新型コネクタ、
新型光コネクタ研磨機の拡販
- ・ 部品内製化、生産自動化による
生産性の向上

■ 新製品・新技術開発の加速

- ・ 100G、400G大容量高速通信
対応光コネクタの開発加速
- ・ 第5世代移動体通信（5G）
対応の光電界センサー開発
- ・ 超小型レンズ・モジュールの開発

ご清聴 ありがとうございます。